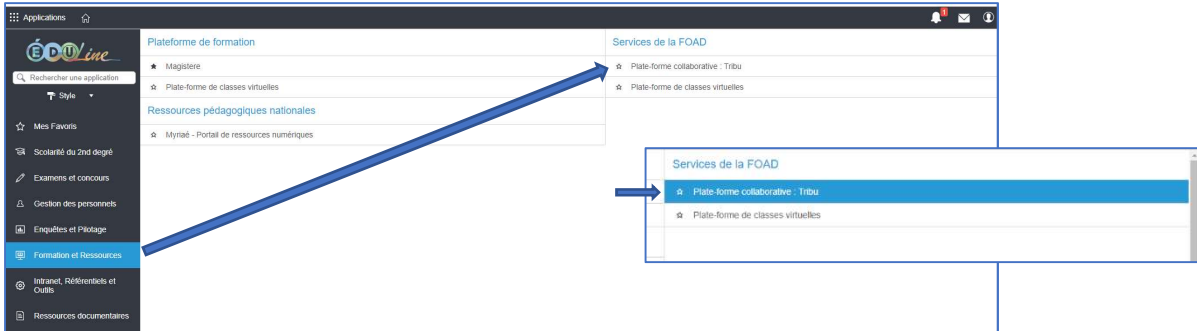



- 1) Connectez-vous à EDULINE ( <https://eduline.ac-lille.fr/>)
- 2) Identifiez-vous avec vos identifiants académiques ([xx.yy@ac-lille.fr](mailto:xx.yy@ac-lille.fr)) et mot de passe.
- 3) A gauche, choisissez « Formation et ressources » puis à droite cliquez sur « Plate-forme collaborative : Tribu »

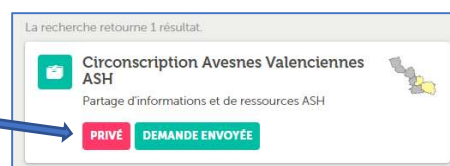
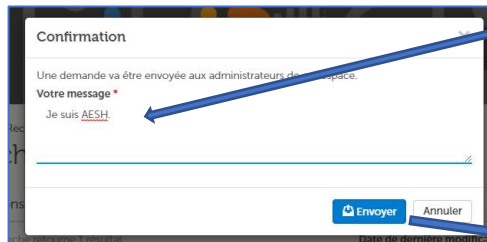
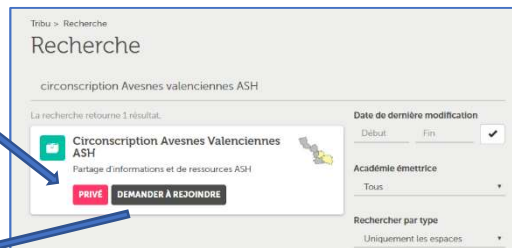


- 4) Dans Tribu, en haut à droite dans le bandeau au niveau de la loupe, recherchez « Circonscription Avesnes Valenciennes ASH » :



- 5) La recherche permet de trouver l'espace :
- 6) Cliquez sur « Demander à rejoindre »

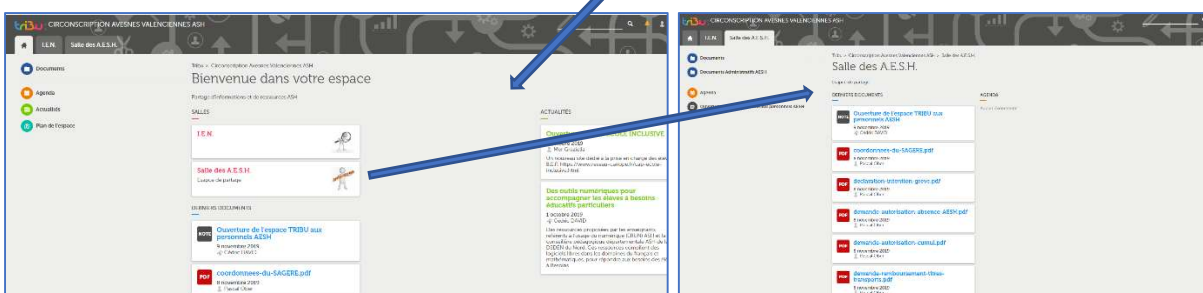
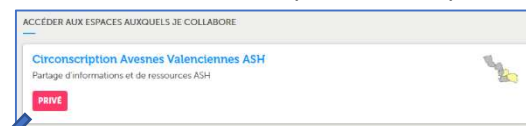
Une fenêtre « Confirmation », précisez votre fonction : « Je suis A.E.S.H. » par exemple, puis cliquez sur « Envoyer » :



Tribu vous précise alors que votre demande est envoyée :

Assez rapidement ensuite (qqs heures à qqs jours), votre demande sera acceptée et vous pourrez accéder à votre espace en cliquant sur :

« Circonscription Avesnes Valenciennes ASH »



## Retrouver votre espace « TRIBU » AVESNES/VALENCIENNES A.S.H.

Désormais reconnu dans l'espace Tribu, vous pourrez accéder directement à votre espace via Eduline ou en cliquant sur les liens suivants ou en flashant le QRCode :

<https://tribu.phm.education.gouv.fr/portal/auth/pagemarker/3/cms/default-domain/workspaces/circonscription-avesnes-valenciennes-ash?scope= nocache&addToBreadcrumb=0&displayLiveVersion=1&pagePath=%252Ffoad%252Fhome-member&pageParams=>

ou

<https://urlz.fr/aVPX>

Choisissez alors « Je suis un utilisateur académique ou de l'administration centrale » puis cliquez sur « Se connecter » :



Choisissez votre mode d'authentification

Je suis un utilisateur académique ou de l'administration centrale.	Je suis un utilisateur de l'Enseignement supérieur, de la Recherche et de l'Innovation ou du ministère de l'Agriculture et de l'Alimentation.
<b>SE CONNECTER</b>	<b>SE CONNECTER</b>
Je suis un utilisateur externe. Je possède un compte de type : prenom.nom@tribu.local.	
<b>SE CONNECTER</b>	

Choisissez ensuite « Académie de Lille » et « Valider » :

Choisissez votre guichet d'authentification

Académie Lille

Puis identifiez-vous ([adresse@ac-lille.fr](mailto:adresse@ac-lille.fr) et mot de passe) :

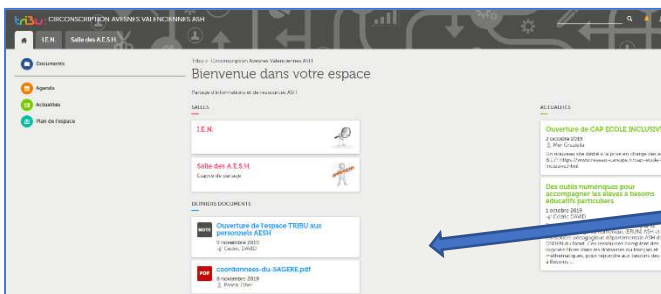
Vous accéder alors directement à votre espace tribu.

Bienvenue sur votre portail académique.

Identifiant

Mot de passe ou OTP

**Connexion**



😊 **Astuce** : Une fois dans votre « salle », en cliquant en haut à droite sur les « 3 points verticaux » et en choisissant « Suivre le document », un mail vous sera adressé chaque fois qu'une information sera ajoutée dans votre espace.

