

ELECTIONS AUX CONSEILS D'ÉCOLE ET AUX CONSEILS D'ADMINISTRATION

Présentation de la version 2015

septembre 2015



Evolutions 2015

Nouveauté !

- Une seule application pour le second degré
- Pas de distinction entre l'utilisateur DSDEN et Rectorat
- Prise en compte des EREA-ERPD
- Evolution des écrans de saisie des résultats
- Procès verbal (PV) revu
- PV de carence de candidats
- Suppression du scan du PV signé
- Tirage au sort saisie par les IEN
- Validation des résultats en masse (DSDEN/Rectorat)
- Recherche d'un établissement (DSDEN/Rectorat)



Campagne 2015

Sommaire
Évolutions 2015
Campagne 2015
Actions par acteurs
Connexion
Période de saisie
Période de validation
Quel que soit la période

Dates d'élections (Directeurs d'écoles, chefs d'établissements)

➤ **vendredi 9 ou le samedi 10 octobre 2015**

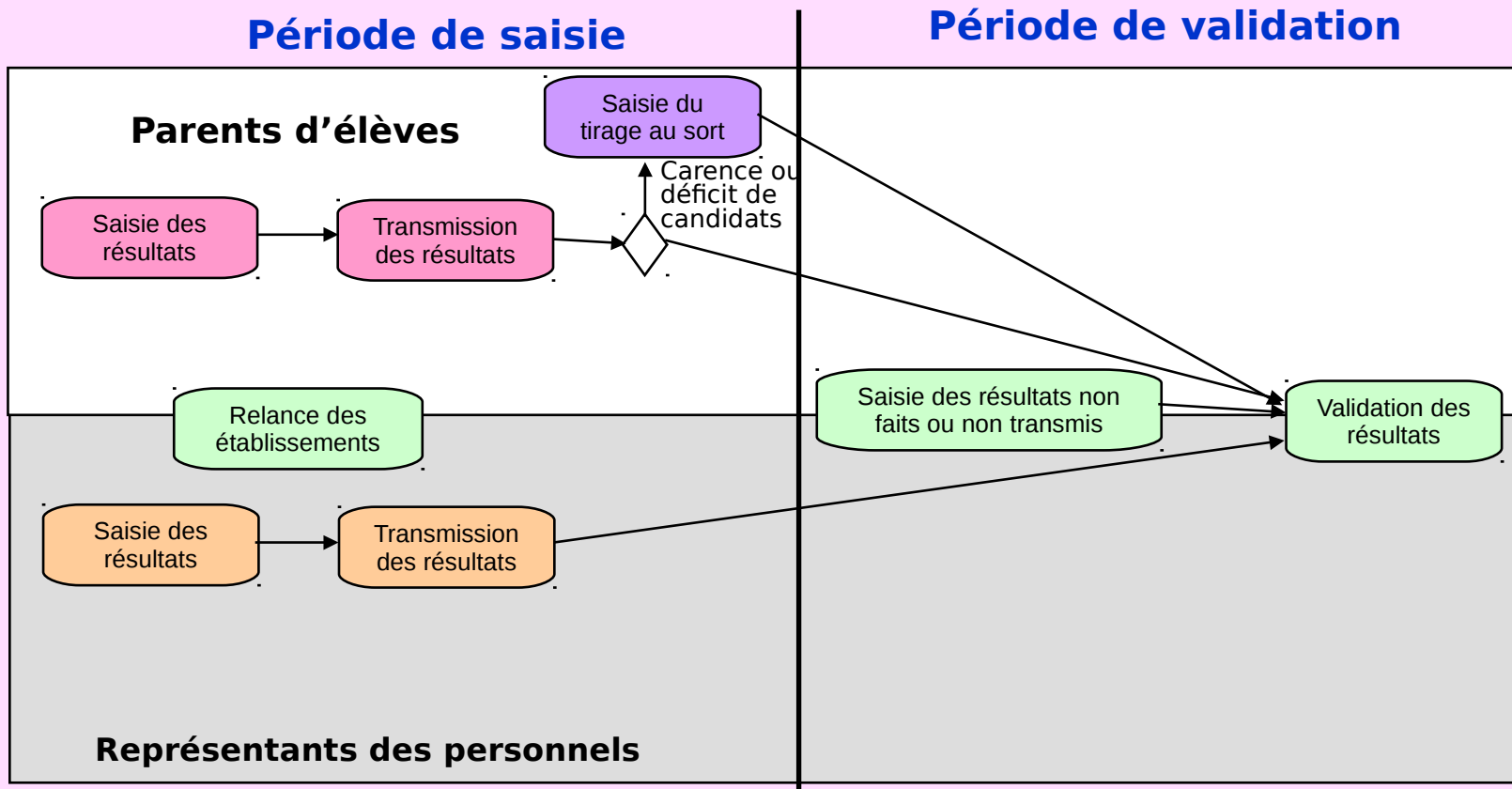
La campagne est découpée en deux périodes :

- Période de saisie couvre les dates d'élections (Directeurs d'écoles, chefs d'établissements)
- Période de validation (DSDEN, Rectorats)



Actions par acteurs (1/2)

Sommaire
Evolutions 2015
Campagne 2015
Actions par acteurs
Connexion
Période de saisie
Période de validation
Quel que soit la période




Chef d'établissement

Directeur d'école / Chef d'établissement

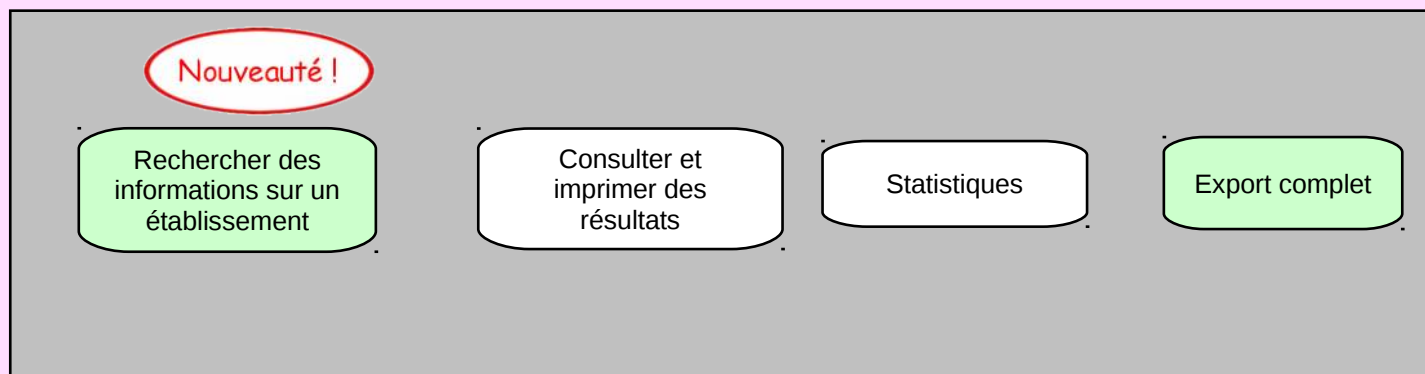
IEN

DSDEN/Rectorat



Actions par acteurs (2/2)

Quel que soit la période et le type d'élections



DSDEN/Rectorat

Tous les acteurs

Connexion à l'application (1/2)

Sommaire

Evolutions 2015

Campagne 2015

Actions par acteurs

Connexion

Période de saisie

Période de validation

Quel que soit la
période

A partir du portail <https://eduline.ac-lille.fr>



accédez à vos applications

Authentification

Identifiant

Mot de Passe

Valider

Saisir son login et
Le pass code OTP
= Code pin et 6
chiffres de la clé



Connexion à l'application (2/2)

Sommaire
Evolutions 2015
Campagne 2015
Actions par acteurs
Connexion
Période de saisie
Période de validation
Quel que soit la période

ARENA - Accédez à vos applications

Gérer mes favoris Déconnexion

Bienvenue Mme Aaaaaa BBBBBB Dernière connexion le XX/XX/2015 à 15:10

▼ Résultats des élections CE-CA
Saisie résultats élections CE-CA

© MEN 2010 - Contact v.1.1.1 - 18/09/2014

2 – Cliquer sur le lien

Nouveauté! un seul lien pour le second degré

Attention : Mettre à jour les favoris

1 – Aller dans le menu « Enquêtes et Pilotage »

Test de connexion les 24 et 25 septembre 2015

ministère éducation nationale

Recherche

- Mes favoris
- Scolarité du 2nd degré
- Examens et concours
- Gestion des personnels
- Enquêtes et Pilotage
- Formation à distance
- Intranet, Référentiels et Outils
- Support et Assistance
- Applications techniques



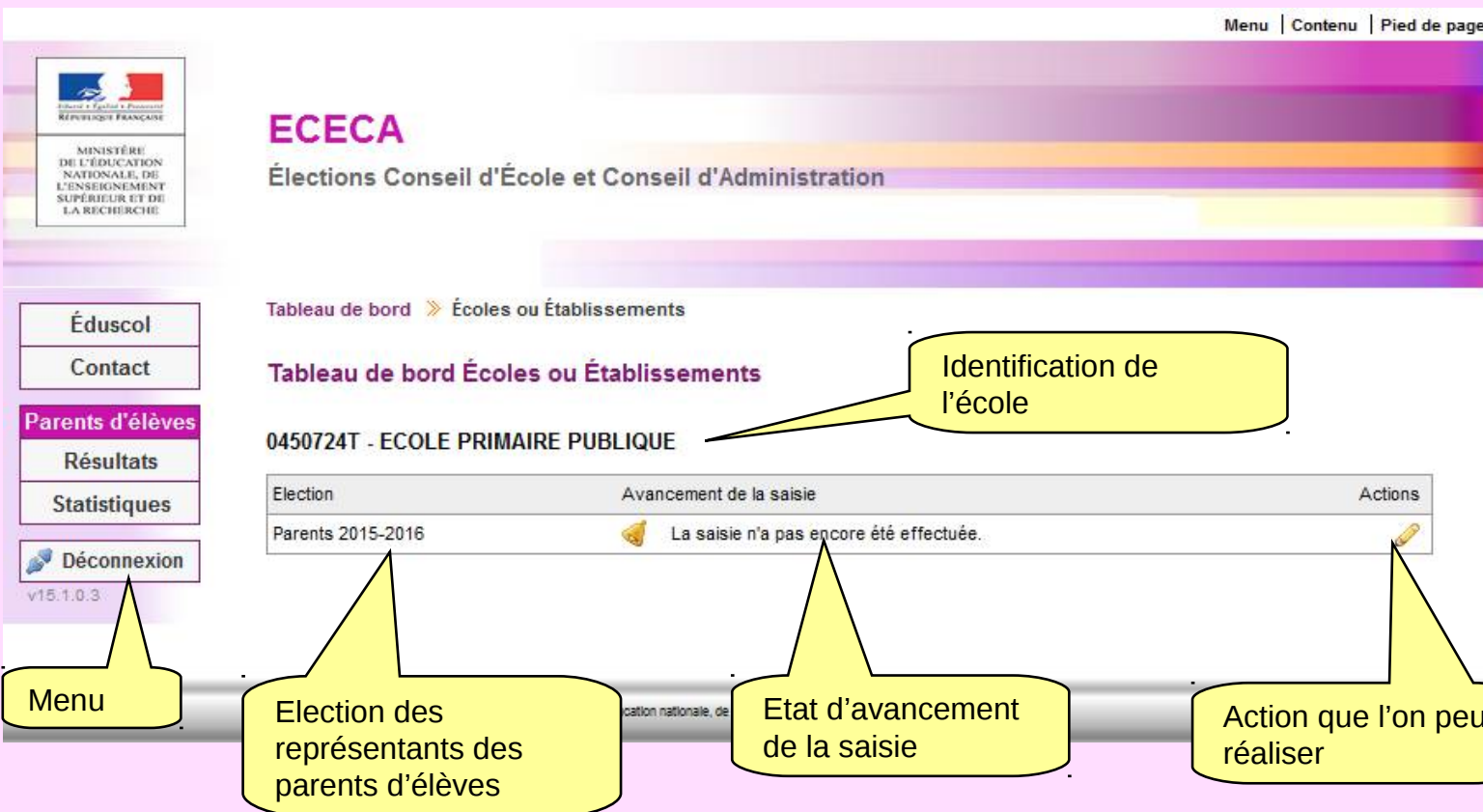
Sommaire
Evolutions 2015
Campagne 2015
Actions par acteurs
Connexion
Période de saisie
Tableau de bord DE et CE
Saisie des résultats
Carence de candidats
Déficit de candidats
Transmission des résultats
Exemples de tableaux de bord
Tableau de bord IEN
Saisie du tirage au sort
Tableau de bord DSDEN et Rectorat
Relance des établissements
Période de validation
Quel que soit la période

Période de saisie



Tableau de bord du directeur d'école

- Sommaire
- Evolutions 2015
- Campagne 2015
- Actions par acteurs
- Connexion
- Période de saisie
- Tableau de bord DE et CE**
- Saisie des résultats
- Carence de candidats
- Déficit de candidats
- Transmission des résultats
- Exemples de tableaux de bord
- Tableau de bord IEN
- Saisie du tirage au sort
- Tableau de bord DSDEN et Rectorat
- Relance des établissements
- Période de validation
- Quel que soit la période



ECECA
Élections Conseil d'École et Conseil d'Administration

Menu | Contenu | Pied de page

Tableau de bord » Écoles ou Établissements

Tableau de bord Écoles ou Établissements

0450724T - ECOLE PRIMAIRE PUBLIQUE

Election	Avancement de la saisie	Actions
Parents 2015-2016	La saisie n'a pas encore été effectuée.	

Callouts:

- Identification de l'école (points to school ID)
- Menu (points to left sidebar)
- Election des représentants des parents d'élèves (points to school name)
- Etat d'avancement de la saisie (points to progress status)
- Action que l'on peut réaliser (points to pencil icon)





Tableau de bord du chef d'établissement (1/2)

- Sommaire
- Evolutions 2015
- Campagne 2015
- Actions par acteurs
- Connexion
- Période de saisie
- Tableau de bord DE et CE**
- Saisie des résultats
- Carence de candidats
- Déficit de candidats
- Transmission des résultats
- Exemples de tableaux de bord
- Tableau de bord IEN
- Saisie du tirage au sort
- Tableau de bord DSDEN et Rectorat
- Relance des établissements
- Période de validation
- Quel que soit la période



ECECA

Élections Conseil d'École et Conseil d'Administration

Tableau de bord >> Écoles ou Établissements

Tableau de bord Écoles ou Établissements

0451037H - LYCEE PROFESSIONNEL MARGUERITE AUDOUX

Election	Avancement de la saisie	Actions
Parents 2015-2016	La saisie n'a pas encore été effectuée.	
ASS et ATE 2015-2016	La saisie n'a pas encore été effectuée.	
PEE 2015-2016	La saisie n'a pas encore été effectuée.	

Nouveauté !

Élections des représentants des parents d'élèves et des représentants des personnels

Etats d'avancement de la saisie

Actions que l'on peut réaliser

Menu

v15.1.0.3


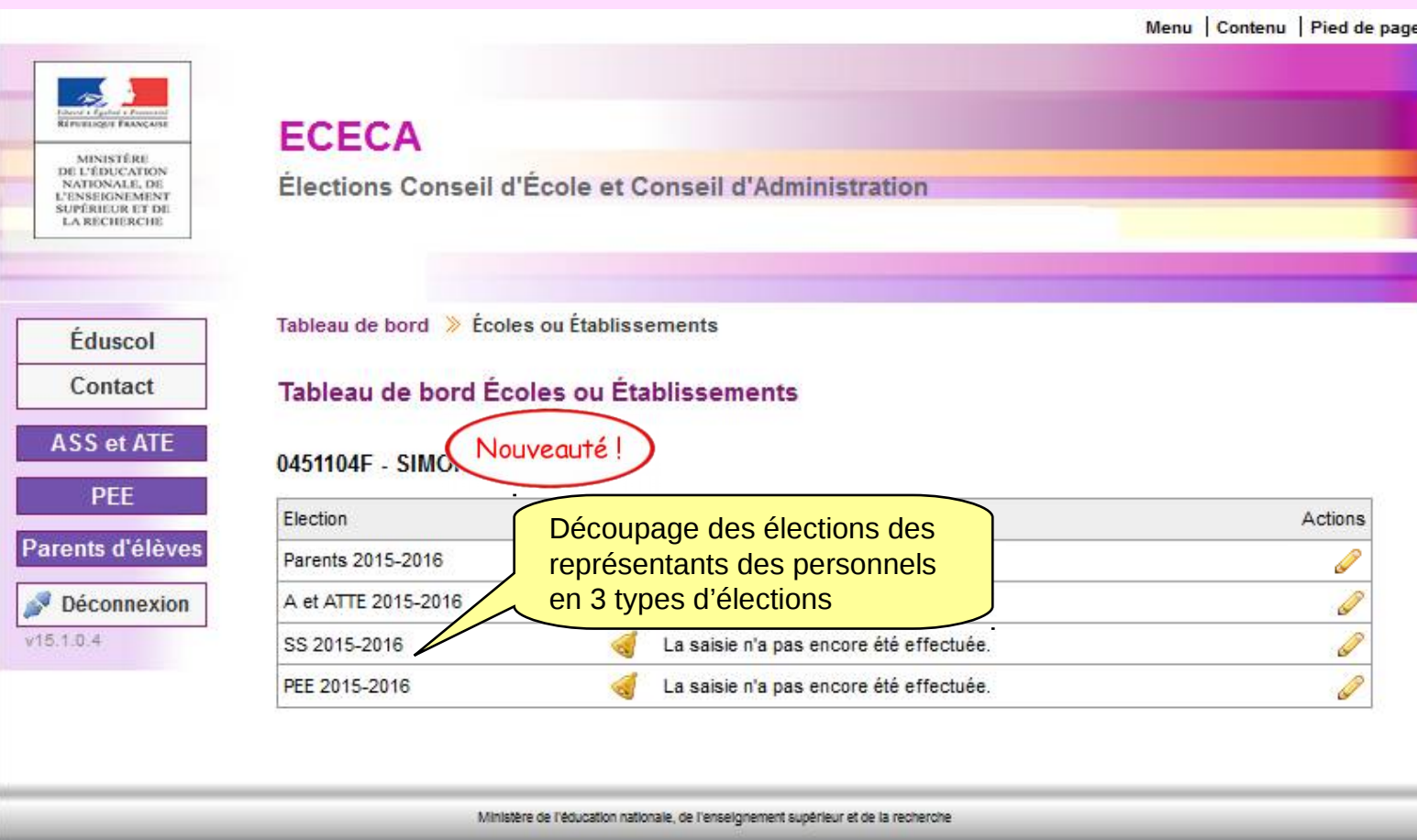


Tableau de bord du chef d'établissement (2/2)

Tableau de bord spécifique pour les EREA-ERPD : environ 90 établissements en France


Menu | Contenu | Pied de page



The screenshot shows the ECECA web application interface. On the left is a navigation menu with items like 'Sommaire', 'Evolutions 2015', 'Campagne 2015', 'Actions par acteurs', 'Connexion', 'Période de saisie', 'Tableau de bord DE et CE', 'Saisie des résultats', 'Carence de candidats', 'Déficit de candidats', 'Transmission des résultats', 'Exemples de tableaux de bord', 'Tableau de bord IEN', 'Saisie du tirage au sort', 'Tableau de bord DSDEN et Rectorat', 'Relance des établissements', 'Période de validation', and 'Quel que soit la période'. The main content area displays the ECECA logo and title, followed by a breadcrumb trail 'Tableau de bord >> Écoles ou Établissements'. Below this is the title 'Tableau de bord Écoles ou Établissements' and the identifier '0451104F - SIMO'. A red circle highlights the word 'Nouveauté !'. A yellow callout box points to the table below, stating 'Découpage des élections des représentants des personnels en 3 types d'élections'. The table lists election types and their status:

Election		Actions
Parents 2015-2016		
A et ATTE 2015-2016		
SS 2015-2016	La saisie n'a pas encore été effectuée.	
PEE 2015-2016	La saisie n'a pas encore été effectuée.	

At the bottom of the page, it says 'Ministère de l'éducation nationale, de l'enseignement supérieur et de la recherche'.



Saisie des résultats (1/11)

A partir du tableau de bord, cliquer sur le pictogramme associé à l'élection à renseigner pour commencer la saisie



- Sommaire
- Evolutions 2015
- Campagne 2015
- Actions par acteurs
- Connexion
- Période de saisie
- Tableau de bord DE et CE
- Saisie des résultats**
- Carence de candidats
- Déficit de candidats
- Transmission des résultats
- Exemples de tableaux de bord
- Tableau de bord IEN
- Saisie du tirage au sort
- Tableau de bord DSDEN et Rectorat
- Relance des établissements
- Période de validation
- Quel que soit la période

ECECA
Élections Conseil d'École et Conseil d'Administration

[Menu](#) | [Contenu](#) | [Pied de page](#)

ÉduSchool

Contact

ASS et ATE

PEE

Parents d'élèves

Déconnexion

V15-1.0.3

Tableau de bord > Elections ECECA > Saisie des résultats > Etablissement LYCEE PROFESSIONNEL MARGUERITE AUDOUX (0451037H)

Édition des résultats pour l'établissement LYCEE PROFESSIONNEL MARGUERITE AUDOUX (0451037H)

Description d'établissement

IdA	0451037H
Libelle	LYCEE PROFESSIONNEL MARGUERITE AUDOUX
Type d'établissement	L.P.
Commune	DIEN (Loiret: 45500)
Prioritaire	SANS OBJET
Contact	

Participation

* Nombre d'inscrits	<input type="text"/>
* Nombre de votants	<input type="text"/>
* Nombre de bulletins nuls ou blancs	<input type="text"/>
* Nombre de suffrages exprimés	<input type="text" value="0"/>
* Nombre de sièges à pourvoir	<input type="text" value="5"/>

Taux de participation:

Quotient électoral:

Répartition détaillée des sièges

Liste	Nombre de candidats titulaires	Nombre de suffrages	Sièges attribués au quotient et au plus fort reste	Sièges attribués Plus 5%	Total des sièges
F.C.P.E.	<input type="text" value="0"/>	<input type="text" value="0"/>	<input type="text" value="0"/>	<input type="text" value="0"/>	<input type="text" value="0"/>
Organisation Alex	<input type="text" value="0"/>	<input type="text" value="0"/>	<input type="text" value="0"/>	<input type="text" value="0"/>	<input type="text" value="0"/>
P.E.E.P.	<input type="text" value="0"/>	<input type="text" value="0"/>	<input type="text" value="0"/>	<input type="text" value="0"/>	<input type="text" value="0"/>
U.N.A.P.E.	<input type="text" value="0"/>	<input type="text" value="0"/>	<input type="text" value="0"/>	<input type="text" value="0"/>	<input type="text" value="0"/>
ASSOC LOCALES NON AFFILIEES	<input type="text" value="0"/>	<input type="text" value="0"/>	<input type="text" value="0"/>	<input type="text" value="0"/>	<input type="text" value="0"/>
LISTES PARENTS NON CONSTITUEES EN ASSOC	<input type="text" value="0"/>	<input type="text" value="0"/>	<input type="text" value="0"/>	<input type="text" value="0"/>	<input type="text" value="0"/>
LISTES D'UNION	<input type="text" value="0"/>	<input type="text" value="0"/>	<input type="text" value="0"/>	<input type="text" value="0"/>	<input type="text" value="0"/>
TOTAL TOUTES LISTES	0	0	0	0	0

Nombre de sièges pourvus:

Nombre de sièges à répartir:

Les détails des listes ne seront visibles dans le PV qu'une fois les résultats enregistrés

[Calcul de la répartition](#) | [Enregistrer les données](#)

[Retour](#) | [Télécharger un PV vierge](#)

Nouveauté !

Une colonne « Nombre de candidats titulaires » a été ajoutée.



Saisie des résultats (2/11)

Sommaire
Evolutions 2015
Campagne 2015
Actions par acteurs
Connexion
Période de saisie
Tableau de bord DE et CE
Saisie des résultats
Carence de candidats
Déficit de candidats
Transmission des résultats
Exemples de tableaux de bord
Tableau de bord IEN
Saisie du tirage au sort
Tableau de bord DSDEN et Rectorat
Relance des établissements
Période de validation
Quel que soit la période


Description d'établissement	
UAI	0451037H
Libellé	LYCEE PROFESSIONNEL MARGUERITE AUDOUX
Type d'établissement	L.P.
Commune	GIEN (Loiret, 45500)
Prioritaire	SANS OBJET
Contact	

Bloc sur l'établissement (déjà renseigné)

Participation	
Bloc Participation <small>Un astérisque * marque un champ obligatoire</small>	
* Nombre d'inscrits	<input type="text"/>
* Nombre de votants	<input type="text"/>
* Nombre de bulletins nuls ou blancs	<input type="text"/>
* Nombre de suffrages exprimés	0
* Nombre de sièges à pourvoir	5
Taux de participation	
Quotient électoral	

1 - Saisir les données liées à la participation

Aide à la saisie



Saisie des résultats (3/11)




Aide à la saisie pour la répartition des sièges (1/4)

Une aide à la saisie est proposée dans une boîte de dialogue afin de déterminer le nombre de sièges à pourvoir en fonction du type d'établissement.

Les renseignements nécessaires au calcul sont :

- pour une école : le nombre de classes,
- pour un collège : s'il y a plus ou moins de 600 élèves dans l'établissement,
- pour un EREA / ERPD : s'il s'agit d'un EREA ou d'un ERPD,
- cas particulier de Mayotte.

Sommaire
Evolutions 2015
Campagne 2015
Actions par acteurs
Connexion
Période de saisie
Tableau de bord DE et CE
Saisie des résultats
Carence de candidats
Déficit de candidats
Transmission des résultats
Exemples de tableaux de bord
Tableau de bord IEN
Saisie du tirage au sort
Tableau de bord DSDEN et Rectorat
Relance des établissements
Période de validation
Quel que soit la période



Saisie des résultats (4/11)

Aide à la saisie pour la répartition des sièges (2/4)

Pour les **représentants des parents des élèves**

1er degré

i Le nombre de sièges à pourvoir dépend du type de votre établissement.

- Indiquez le nombre de classes de votre école, dans la limite de 29

Veillez indiquer le nombre de classes dans votre école :

Nombre de classes :


2nd degré

i Le nombre de sièges à pourvoir dépend du type de votre établissement.

- Collèges de moins de 600 élèves et ne comportant pas une section d'éducation spécialisée : 6 sièges
- Collèges : 7 sièges
- Lycées généraux, technologiques et professionnels : 5 sièges
- EREA : 5 sièges
- ERPD : 4 sièges

Votre collège a-t-il moins de 600 élèves et ne comporte pas une section d'éducation spécialisée ?

Oui Non



Sommaire
Evolutions 2015
Campagne 2015
Actions par acteurs
Connexion
Période de saisie
Tableau de bord DE et CE
Saisie des résultats
Carence de candidats
Déficit de candidats
Transmission des résultats
Exemples de tableaux de bord
Tableau de bord IEN
Saisie du tirage au sort
Tableau de bord DSDEN et Rectorat
Relance des établissements
Période de validation
Quel que soit la période

Saisie des résultats (5/11)



Aide à la saisie pour la répartition des sièges (3/4)

Pour les **représentants des parents des élèves**

2nd degré

Sommaire
Evolutions 2015
Campagne 2015
Actions par acteurs
Connexion
Période de saisie
Tableau de bord DE et CE
Saisie des résultats
Carence de candidats
Déficit de candidats
Transmission des résultats
Exemples de tableaux de bord
Tableau de bord IEN
Saisie du tirage au sort
Tableau de bord DSDEN et Rectorat
Relance des établissements
Période de validation
Quel que soit la période

Le nombre de sièges à pourvoir dépend du type de votre établissement.

- Collèges de moins de 600 élèves et ne comportant pas une section d'éducation spécialisée : 6 sièges
- Collèges : 7 sièges
- Lycées généraux, technologiques et professionnels : 5 sièges
- EREA : 5 sièges
- ERPD : 4 sièges

Veuillez indiquer le type de votre établissement :


EREA ERPD

Le nombre de sièges à pourvoir dépend du type de votre établissement.

- Collèges de moins de 600 élèves et ne comportant pas une section d'éducation spécialisée : 6 sièges
- Collèges : 5 sièges
- Lycées généraux, technologiques et professionnels : 5 sièges
- EREA : 5 sièges
- ERPD : 4 sièges

Votre collège a-t-il moins de 600 élèves et ne comporte pas une section d'éducation spécialisée ?

Oui Non



Saisie des résultats (6/11)



Aide à la saisie pour la répartition des sièges (4/4)

Pour les représentants des personnels

2nd degré

Sommaire
Evolutions 2015
Campagne 2015
Actions par acteurs
Connexion
Période de saisie
Tableau de bord DE et CE
Saisie des résultats
Carence de candidats
Déficit de candidats
Transmission des résultats
Exemples de tableaux de bord
Tableau de bord IEN
Saisie du tirage au sort
Tableau de bord DSDEN et Rectorat
Relance des établissements
Période de validation
Quel que soit la période

Le nombre de sièges à pourvoir dépend du type de votre établissement.

- Collèges de moins de 600 élèves et ne comportant pas une section d'éducation spécialisée : 2 sièges
- Collèges : 3 sièges
- Lycées généraux, technologiques et professionnels : 3 sièges
- EREA et ERPD : 2 sièges SS, 2 sièges A/ATTE

Votre collège a-t-il moins de 600 élèves et ne comporte pas une section d'éducation spécialisée ?

Oui Non

Le nombre de sièges à pourvoir dépend du type de votre établissement.

- Collèges de moins de 600 élèves et ne comportant pas une section d'éducation spécialisée : 2 sièges
- Collèges : 3 sièges
- Lycées généraux, technologiques et professionnels : 3 sièges
- EREA et ERPD : 2 sièges SS, 2 sièges A/ATTE

Votre collège a-t-il moins de 600 élèves et ne comporte pas une section d'éducation spécialisée ?


Oui Non

Le nombre de sièges à pourvoir dépend du type de votre établissement.

- Collèges de moins de 600 élèves et ne comportant pas une section d'éducation spécialisée : 2 sièges
- Collèges : 3 sièges
- Lycées généraux, technologiques et professionnels : 3 sièges
- EREA et ERPD : 2 sièges SS, 2 sièges A/ATTE

Votre collège a-t-il moins de 600 élèves et ne comporte pas une section d'éducation spécialisée ?

Oui Non



Saisie des résultats (7/11)

- Sommaire
- Evolutions 2015
- Campagne 2015
- Actions par acteurs
- Connexion
- Période de saisie
- Tableau de bord DE et CE
- Saisie des résultats**
- Carence de candidats
- Déficit de candidats
- Transmission des résultats
- Exemples de tableaux de bord
- Tableau de bord IEN
- Saisie du tirage au sort
- Tableau de bord DSDEN et Rectorat
- Relance des établissements
- Période de validation
- Quel que soit la période

Répartition détaillée des sièges		Bloc Répartition			
Liste	Nombre de candidats titulaires	Nombre de suffrages	Sièges attribués au quotient et au plus fort reste	Sièges attribués Plus âgé	Total des sièges
F.C.P.E.	1	15	1	0	1
Organisation Alex	1	35	2	0	2
P.E.E.P.	1	25	1	0	1
U.N.A.A.P.E.	1	25	1	0	1
ASSOC LOCALES NON AFFILIEES	0	0	0	0	0
LISTES PARENTS NON CONSTITUEES EN ASSOC	0	0	0	0	0
LISTES D'UNION	0	0	0	0	0
TOTAL TOUTES LISTES	4	100			

Nombre de sièges pourvus	<input type="text"/>
Nombre de sièges à répartir	<input type="text" value="1"/>

Les détails des listes ne seront visibles dans le PV qu'une fois les résultats enregistrés

[Retour](#)

[Télécharger un PV vierge](#)

2 - Saisir les données

Nouveauté !

3 - Valider la saisie

Possibilité d'imprimer le PV vierge avant la validation de la saisie



Saisie des résultats (8/11)

Sommaire
Evolutions 2015
Campagne 2015
Actions par acteurs
Connexion
Période de saisie
Tableau de bord DE et CE
Saisie des résultats
Carence de candidats
Déficit de candidats
Transmission des résultats
Exemples de tableaux de bord
Tableau de bord IEN
Saisie du tirage au sort
Tableau de bord DSDEN et Rectorat
Relance des établissements
Période de validation
Quel que soit la période


Saisie des données (1/3)

Le calcul des sièges attribués est effectué automatiquement par l'application.

Une saisie manuelle reste possible lorsque le siège à pourvoir est attribué au candidat le plus âgé en cas d'égalité des restes et des suffrages ou en cas de tirage au sort.

Nouveauté !

Une colonne « Nombre de candidats titulaires » a été ajoutée. Cette nouvelle donnée permet à l'application de détecter le cas particulier de déficit de candidats.







Saisie des résultats (9/11)

Saisie des données (2/3)

Ajouter ou supprimer une liste


- Sommaire
- Evolutions 2015
- Campagne 2015
- Actions par acteurs
- Connexion
- Période de saisie
- Tableau de bord DE et CE
- Saisie des résultats**
- Carence de candidats
- Déficit de candidats
- Transmission des résultats
- Exemples de tableaux de bord
- Tableau de bord IEN
- Saisie du tirage au sort
- Tableau de bord DSDEN et Rectorat
- Relance des établissements
- Période de validation
- Quel que soit la période

Répartition détaillée

Liste	Nombre de candidats titulaires	Nombre de suffrages	Sièges attribués au quotient et au plus fort reste	Sièges attribués Plus âgé	Total des sièges
F.C.P.E.	2	35	2	0	2
Organisation Alex	1	15	1	0	1
P.E.E.P.	0	0	0	0	0
U.N.A.A.P.E.	0	0	0	0	0
ASSOC LOCALES NON AFFILIEES 	2	50	2	0	2
 Liste autres	2	50	2	0	2
LISTES PARENTS NON CONSTITUEES EN ASSOC 	0	0	0	0	0
LISTES PARENTS NON CONSTITUEES EN ASSOC 	0	0	0	0	0
TOTAL	5	100	5	0	5

Pour ajouter une liste locale

Pour supprimer une liste locale ajoutée



Saisie des résultats (10/11)

Saisie des données (3/3)

Calcul du nombre de sièges pourvus

- Sommaire
- Evolutions 2015
- Campagne 2015
- Actions par acteurs
- Connexion
- Période de saisie
- Tableau de bord DE et CE
- Saisie des résultats**
- Carence de candidats
- Déficit de candidats
- Transmission des résultats
- Exemples de tableaux de bord
- Tableau de bord IEN
- Saisie du tirage au sort
- Tableau de bord DSDEN et Rectorat
- Relance des établissements
- Période de validation
- Quel que soit la période

Répartition détaillée des sièges

Liste	Nombre de candidats titulaires	Nombre de suffrages	Sièges attribués au quotient et au plus fort reste	Sièges attribués Plus âgé	Total des sièges
F.C.P.E.	1	15	1	0	1
Organisation Alex	1	35	2	0	2
P.E.E.P.	1	25	1	0	1
U.N.A.A.P.E.	1	25	1	0	1
ASSOC LOCALES NON AFFILIEES	0	0	0	0	0
LISTES PARENTS NON CONSTITUEES EN ASSOC	0	0	0	0	0
LISTES D'UNION	0	0	0	0	0
TOTAL TOUTES LISTES	4	100			

Nombre de sièges pourvus	<input type="text"/>
Nombre de sièges à répartir	1

Les détails des listes ne seront visités dans le PV qu'une fois les résultats enregistrés

[Calcul de la répartition](#) [Enregistrer les données](#)

[Retour](#) [Télécharger un PV vierge](#)

b – la case est renseignée automatiquement

a – Cliquer sur le bouton



Saisie des résultats (11/11)

PV vierge (exemple : élection des parents d'élèves)

Sommaire
Evolutions 2015
Campagne 2015
Actions par acteurs
Connexion
Période de saisie
Tableau de bord DE et CE
Saisie des résultats
Carence de candidats
Déficit de candidats
Transmission des résultats
Exemples de tableaux de bord
Tableau de bord IEN
Saisie du tirage au sort
Tableau de bord DSDEN et Rectorat
Relance des établissements
Période de validation
Quel que soit la période

PROCES-VERBAL
Collèges - Lycées - Lycées professionnels
Élections des représentants des parents d'élèves au conseil d'administration
- Année scolaire 2015 - 2016 -

Académie	Mayotte
Département	Mayotte
Commune	CHIRONGUI
Type d'établissement	Collèges
N°UAI	9760042S

Participation	
Nombre d'inscrits	
Nombre de votants	
Nombre de bulletins blancs ou nuls	
Nombre de suffrages exprimés (S)	
Taux de participation	

Résultats	
Nombre de sièges à pourvoir (N)	
Quotient (S/N)	

Nouveauté !

Répartition détaillée des sièges

Listes	Nombre de candidats (titulaires)	Nombre de suffrages	Sièges attribués au quotient et au plus fort reste	Sièges attribués au candidat le plus âgé	Total	Sièges pourvus
F.C.P.E						
Organisation Alex						
P.E.E.P.						
U.N.A.A.P.E.						
ASSOC						
LOCALES NON AFFILIEES						
LISTES PARENTS NON CONSTITUEES EN ASSOC						
LISTES D'UNION						
Total						

Nombre de sièges pourvus	
Nombre de sièges non pourvus	

"Les sièges demeurés vacants sont pourvus par des élections intervenant dans les mêmes conditions et dans un délai n'excédant pas quinze jours".

CANDIDATS PROCLAMÉS ÉLUS TITULAIRES-SUPPLÉANTS		
Nom Prénom	Liste	Qualité

- Le procès-verbal est affiché dans un lieu facilement accessible au public.
- Une copie est conservée dans l'établissement.

Fait à, le

Le président du bureau de vote (Signature)	Les membres du bureau de vote (Signatures)
---	---



Carence de candidats (1/3)

Nous sommes dans le cas où aucun siège n'a été attribué.

Seul le nombre d'inscrits et le nombre de sièges à pourvoir sont renseignés.

Sommaire
Evolutions 2015
Campagne 2015
Actions par acteurs
Connexion
Période de saisie
Tableau de bord DE et CE
Saisie des résultats
Carence de candidats
Déficit de candidats
Transmission des résultats
Exemples de tableaux de bord
Tableau de bord IEN
Saisie du tirage au sort
Tableau de bord DSDEN et Rectorat
Relance des établissements
Période de validation
Quel que soit la période

Calcul de la répartition



Vous êtes dans le cas de carence de candidats.

OK


Enregistrer les données



Vous êtes dans le cas de carence de candidats. Confirmez-vous l'enregistrement des données ?

OK

Annuler




Carence de candidats (2/3)

Nouveauté !

- Il sera possible de générer un PV de carence de manière automatisée.
- Pour les **représentants des parents des élèves** :
 - => Pour le 1^{er} degré, l'IEN a une alerte sur son tableau de bord afin de saisir le tirage au sort
 - => Pas d'alerte pour le 2nd degré
- Pour les **représentants des personnels** :
 - => Pas d'alerte

Sommaire
Evolutions 2015
Campagne 2015
Actions par acteurs
Connexion
Période de saisie
Tableau de bord DE et CE
Saisie des résultats
Carence de candidats
Déficit de candidats
Transmission des résultats
Exemples de tableaux de bord
Tableau de bord IEN
Saisie du tirage au sort
Tableau de bord DSDEN et Rectorat
Relance des établissements
Période de validation
Quel que soit la période



Carence de candidats (3/3)

PV de carence **Nouveauté !**

Sommaire
Evolutions 2015
Campagne 2015
Actions par acteurs
Connexion
Période de saisie
Tableau de bord DE et CE
Saisie des résultats
Carence de candidats
Déficit de candidats
Transmission des résultats
Exemples de tableaux de bord
Tableau de bord IEN
Saisie du tirage au sort
Tableau de bord DSDEN et Rectorat
Relance des établissements
Période de validation
Quel que soit la période

PROCES-VERBAL DE CARENCE
Collèges - Lycées - Lycées professionnels
Élections des représentants des parents d'élèves au conseil d'administration
- Année scolaire 2015 - 2016 -

Académie	Orléans-Tours
Département	Loiret
Commune	SAINT JEAN DE BRAYE
Nom et adresse de l'établissement	LP LYCEE DES METIERS GAUDIER-BRZESKA
N°UAI	0450064A

Nombre d'inscrits	1000
-------------------	------

Nombre de sièges à pourvoir	5
-----------------------------	---

Les parents d'élèves ont été avisés le....., par voie d'affichage, que les élections des représentants des parents d'élèves au conseil d'administration seraient organisées le.....

Aucune liste de candidats n'a été présentée le jour du scrutin.


En conséquence, est dressé le présent procès-verbal de carence (pas d'élection faute de candidat).

Fait à, le

Le président du bureau de vote
(Signature)

Les membres du bureau de vote
(Signatures)

- Une copie est affichée dans un lieu facilement accessible au public.
- Une copie est conservée dans l'établissement.



Déficit de candidats (1/3)

Nous sommes dans le cas où une liste a droit à un nombre de sièges supérieur au nombre de candidats titulaires qu'elle a présentés.

Sommaire
Evolutions 2015
Campagne 2015
Actions par acteurs
Connexion
Période de saisie
Tableau de bord DE et CE
Saisie des résultats
Carence de candidats
Déficit de candidats
Transmission des résultats
Exemples de tableaux de bord
Tableau de bord IEN
Saisie du tirage au sort
Tableau de bord DSDEN et Rectorat
Relance des établissements
Période de validation
Quel que soit la période

Calcul de la répartition



Il y a 1 siège(s) non pourvu(s) pour la liste Organisation Alex

OK

Enregistrer les données




Il y a 1 siège(s) non pourvu(s) pour la liste Organisation Alex
Confirmez-vous l'enregistrement des données ?

Empêcher cette page d'ouvrir des dialogues supplémentaires



OK

Annuler




Déficit de candidats (2/3)

Nouveauté !

- Le nombre de sièges non pourvus est mentionné dans le PV.
- Pour les **représentants des parents des élèves** :
 - => Pour le 1^{er} degré : l'IEN a une alerte  sur son tableau de bord afin de saisir le tirage au sort
 - => Pas d'alerte pour le 2nd degré
- Pour les **représentants des personnels** :
 - => Le DSDEN et le Rectorat ont une alerte  sur leur tableau de bord

Sommaire
Evolutions 2015
Campagne 2015
Actions par acteurs
Connexion
Période de saisie
Tableau de bord DE et CE
Saisie des résultats
Carence de candidats
Déficit de candidats
Transmission des résultats
Exemples de tableaux de bord
Tableau de bord IEN
Saisie du tirage au sort
Tableau de bord DSDEN et Rectorat
Relance des établissements
Période de validation
Quel que soit la période



Déficit de candidats (3/3)

PV de déficit de candidats Nouveauté !

- Sommaire
- Evolutions 2015
- Campagne 2015
- Actions par acteurs
- Connexion
- Période de saisie
- Tableau de bord DE et CE
- Saisie des résultats
- Carence de candidats
- Déficit de candidats**
- Transmission des résultats
- Exemples de tableaux de bord
- Tableau de bord IEN
- Saisie du tirage au sort
- Tableau de bord DSDEN et Rectorat
- Relance des établissements
- Période de validation
- Quel que soit la période

PROCES-VERBAL
Élections des représentants des parents d'élèves au conseil d'École
- Année scolaire 2015 - 2016 -

Académie	Orléans-Tours
Département	Loiret
Commune	LA CHAPELLE SAINT MESMIN
École maternelle ou élémentaire	ECOLE MATERNELLE PUBLIQUE BEL AIR
N°UAI	0450821Y

Participation	
Nombre d'inscrits	100
Nombre de votants	100
Nombre de bulletins blancs ou nuls	0
Nombre de suffrages exprimés (S)	100
Taux de participation	100.00%

Résultats	
Nombre de sièges à pourvoir (N)	6
Quotient (S/N)	16.67

Répartition détaillée des sièges

Listes	Nombre de candidats (titulaires)	Suffrages obtenus	Sièges attribués au quotient et au plus fort reste	Sièges attribués au candidat le plus âgé	Total	Sièges pourvus
F.C.P.E.	1	15	1		1	1
Organisation Alex	1	35	2		2	1
P.E.E.P.	1	25	1		1	1
U.N.A.A.P.E.	1	25	1		1	1
ASSOC LOCALES NON AFFILIEES						
LISTES PARENTS NON CONSTITUEES EN ASSOC						
LISTES D'UNION						
Total	4	100	5	0	5	4

Nombre de sièges pourvus	4
Nombre de sièges à pourvoir par tirage au sort	2

CANDIDATS PROCLAMÉS ÉLUS TITULAIRES-SUPPLÉANTS

• Nom Prénom	• Liste	• Qualité

- Le procès-verbal est affiché dans un lieu facilement accessible au public.
- Une copie est conservée dans l'école.

Fait à, le

Le président du bureau de vote (Signature) Les membres du bureau de vote (Signatures)



Transmission des résultats (1/2)

A partir du tableau de bord en cliquant sur

Sommaire
Evolutions 2015
Campagne 2015
Actions par acteurs
Connexion
Période de saisie
Tableau de bord DE et CE
Saisie des résultats
Carence de candidats
Déficit de candidats
Transmission des résultats
Exemples de tableaux de bord
Tableau de bord IEN
Saisie du tirage au sort
Tableau de bord DSDEN et Rectorat
Relance des établissements
Période de validation
Quel que soit la période

Participation

	Résultats bruts
Nombre d'inscrits	100
Nombre de votants	100
Nombre de votes blancs ou nuls	0
Nombre de suffrages exprimés	100
Taux de participation	100.00%

Résultats

Nombre de sièges à pourvoir	4
Quotient	25.00

Répartition détaillée des sièges

Liste	Nombre de candidats	Nombre de suffrages	Sièges attribués au quotient et au plus fort reste	Plus âgé	Total
F.C.P.E.	1	25	1		
Organisation Alex	1	25	1		
P.E.E.P.	1	25	1		
U.N.A.A.P.E.	1	25	1		
ASSOC LOCALES NON AFFILIEES					
LISTES PARENTS NON CONSTITUEES EN ASSOC					
LISTES D'UNION					
TOTAL TOUTES LISTES	4	100	4	0	4

Nombre de sièges pourvus: 4

[Saisir ou modifier les résultats](#) | [Transmettre pour validation](#)

[Retour](#)


[Télécharger le PV rempli](#) | [Export XLS](#)

1 – Vérifier les résultats

3 – Transmettre les résultats







2 – Modifier les résultats si erreur

Attention : Le scan du PV signé est supprimé compte tenu des difficultés rencontrées l'année dernière












Exemples de tableaux de bord (1/2)

Non saisie

Election	Avancement de la saisie	Actions
Parents 2015-2016	 La saisie n'a pas encore été effectuée.	
ASS et ATE 2015-2016	 La saisie n'a pas encore été effectuée.	
PEE 2015-2016	 La saisie n'a pas encore été effectuée.	

Saisie possible

Saisie mais non transmis

Election	Avancement de la saisie	Actions
Parents 2015-2016	 La saisie n'a pas encore été transmise.	 
ASS et ATE 2015-2016	 La saisie n'a pas encore été transmise.	 
PEE 2015-2016	 La saisie n'a pas encore été transmise.	 


Consultation et saisie possible

Saisie transmise

Election	Avancement de la saisie	Actions
Parents 2015-2016	 La saisie est en attente de validation.	
ASS et ATE 2015-2016	 La saisie est en attente de validation.	
PEE 2015-2016	 La saisie est en attente de validation.	

Consultation possible

- Sommaire
- Evolutions 2015
- Campagne 2015
- Actions par acteurs
- Connexion
- Période de saisie
- Tableau de bord DE et CE
- Saisie des résultats
- Carence de candidats
- Déficit de candidats
- Transmission des résultats
- Exemples de tableaux de bord
- Tableau de bord IEN
- Saisie du tirage au sort
- Tableau de bord DSDEN et Rectorat
- Relance des établissements
- Période de validation
- Quel que soit la période



Exemples de tableaux de bord (2/2)

- Sommaire
- Evolutions 2015
- Campagne 2015
- Actions par acteurs
- Connexion
- Période de saisie
- Tableau de bord DE et CE
- Saisie des résultats
- Carence de candidats
- Déficit de candidats
- Transmission des résultats
- Exemples de tableaux de bord
- Tableau de bord IEN
- Saisie du tirage au sort
- Tableau de bord DSDEN et Rectorat
- Relance des établissements
- Période de validation
- Quel que soit la période

Cas de carence de candidats transmis

Election	Avancement de la saisie	Actions
Parents 2015-2016	⌚ La saisie est en attente de validation.	
ASS et ATE 2015-2016	⌚ La saisie est en attente de validation.	
PEE 2015-2016	⌚ La saisie est en attente de validation.	

Consultation possible

Cas déficit de candidats transmis


Election	Avancement de la saisie	Actions
Parents 2015-2016	⌚ La saisie est en attente de validation.	
ASS et ATE 2015-2016	⌚ En attente de nouvelles élections.	
PEE 2015-2016	⌚ En attente de nouvelles élections.	

Consultation possible

Cas des établissements EREA-ERPD

Election	Avancement de la saisie	Actions
Parents 2015-2016	⌚ La saisie est en attente de validation.	
A et ATTE 2015-2016	⌚ La saisie est en attente de validation.	
SS 2015-2016	⌚ La saisie est en attente de validation.	
PEE 2015-2016	⌚ La saisie est en attente de validation.	

Consultation possible



Consulter et imprimer des résultats (1/2)

Directeur d'école, chef d'établissement et IEN

Sommaire
Evolutions 2015
Campagne 2015
Actions par acteurs
Connexion
Période de saisie
Période de validation
Quel que soit la période
Rechercher un établissement
Actions en fonction des profils
Consulter et éditer des résultats
Statistiques
Export complet

Parents d'élèves - Résultats de l'établissement ECOLE PRIMAIRE PUBLIQUE VICTOR HUGO (0450434C)

En attente de validation.

Académie	Orléans-Tours
Département	Loiret
Type d'établissement	Tous
Avancement des saisies	<input type="checkbox"/> Enregistrées <input type="checkbox"/> Transmises <input checked="" type="checkbox"/> Validées
Recherche par école	<input checked="" type="checkbox"/>
Commune	INGRE (45140)
Liste d'établissements	(0450434C) - ECOLE PRIMAIRE PUBLIQUE VICTOR HUGO

[Rechercher](#)

Résultats de l'établissement ECOLE PRIMAIRE PUBLIQUE VICTOR HUGO (0450434C)

Rappel

Campagne	2015 - 2016
Type d'établissement	Écoles primaires
Catégorie	SANS OBJET
Commune (Département)	INGRE (Loiret)

Participation

Résultats bruts	
Nombre d'inscrits	100
Nombre de votants	100
Nombre de votes blancs ou nuls	0
Nombre de suffrages exprimés	100
Taux de participation	100.00%

Résultats


Nombre de sièges à pourvoir	6
Quotient	16.67

Répartition détaillée des sièges

Liste	Nombre de candidats	Nombre de suffrages	Sièges attribués au quotient et au plus fort reste	Plus âgé	Total
F.O.P.E.	1	15	1		1
Organisation Alex	1	35	2		2
R.E.E.P.	1	25	1		1
U.N.A.A.P.E.			1		1
ASSOC LOCALES NON AFFILIEES					
LISTES PARENTS NON CONSTITUEES EN ASSOCIATION					
LISTES D'UNION					
TOTAL TOUTES LISTES			5	0	5
Nombre de sièges pourvus					
Nombre de sièges pourvus par tirage au sort					

[Retour](#)
[Télécharger le PV remanié](#)
[Export XLS](#)

Possibilité d'imprimer le PV et de faire un export XLS



Statistiques (1/2)

Directeur d'école et chef d'établissement et IEN

Sommaire
Evolutions 2015
Campagne 2015
Actions par acteurs
Connexion
Période de saisie
Période de validation
Quel que soit la période
Rechercher un établissement
Actions en fonction des profils
Consulter et éditer des résultats
Statistiques
Export complet

Vous avez la possibilité de consulter l'ensemble des statistiques pour toutes les campagnes. Il est possible de consulter les statistiques sur toute la France, par académie et par département. Il est également possible de consulter les statistiques pour un établissement en particulier.

+ Campagne: 2015 - 2016
 Académie: Orléans-Tours
 Département: Loiret
 Commune: INGRE (45140)
 Type d'établissement: Tous
 Recherche par école:
 Liste d'établissements: (0450434C) - ECOLE PRIMAIRE PUBLIQUE VICTOR HUGO

Rechercher

Statistiques de l'établissement ECOLE PRIMAIRE PUBLIQUE VICTOR HUGO (0450434C)

Description d'école ou d'établissement

ISIR	0450434C
Libellé	ECOLE PRIMAIRE PUBLIQUE VICTOR HUGO
Type d'établissement	1er degré
Commune	INGRE (Loiret)
Prioritaire	SANS OBJET
Contact	

Participation

	Résultats bruts	Rappel 2014 - 2015	Variation
Nombre d'inscrits		822	
Nombre de votants		232	
Nombre de votes blancs ou nuls		8	
Nombre de suffrages exprimés		224	
Taux de participation		44.44%	

Résultats

	Résultats bruts	Rappel 2014 - 2015	Variation
Nombre de sièges à pourvoir		13	
Nombre de sièges pourvus		13	
Pourcentage de sièges pourvus		100.00%	
Quotient électoral		17.23	

Répartition détaillée des sièges

Organisation	No suffrages	%	Rappel 2014 - 2015	Variation	No sièges	%	Rappel 2014 - 2015	Variation
P.C.P.E.	-	-	39.29%	-	-	-	33.46%	-
P.E.P.	-	-	0.00%	-	-	-	0.00%	-
U.N.A.A.P.E.	-	-	60.71%	-	-	-	61.54%	-
ASSOC LOCALES NON AFFILIEES	-	-	0.00%	-	-	-	0.00%	-
LISTES PARENTS NON CONSTITUEES EN ASSOC	-	-	0.00%	-	-	-	0.00%	-
LISTES D'UNION	-	-	0.00%	-	-	-	0.00%	-
TOTAL TOUTES ORGANISATIONS	-	-			-	-		

[Retour](#) [Export XLS](#)

Statistiques par rapport à l'année N-1 pour leur périmètre d'action

Possibilité d'imprimer un export XLS

